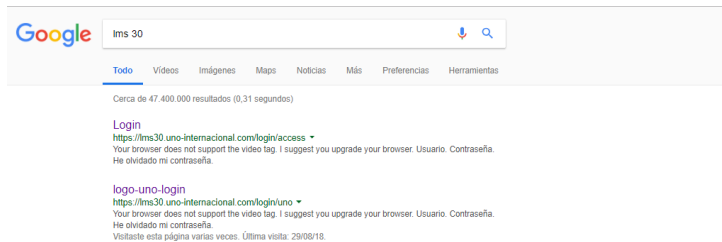
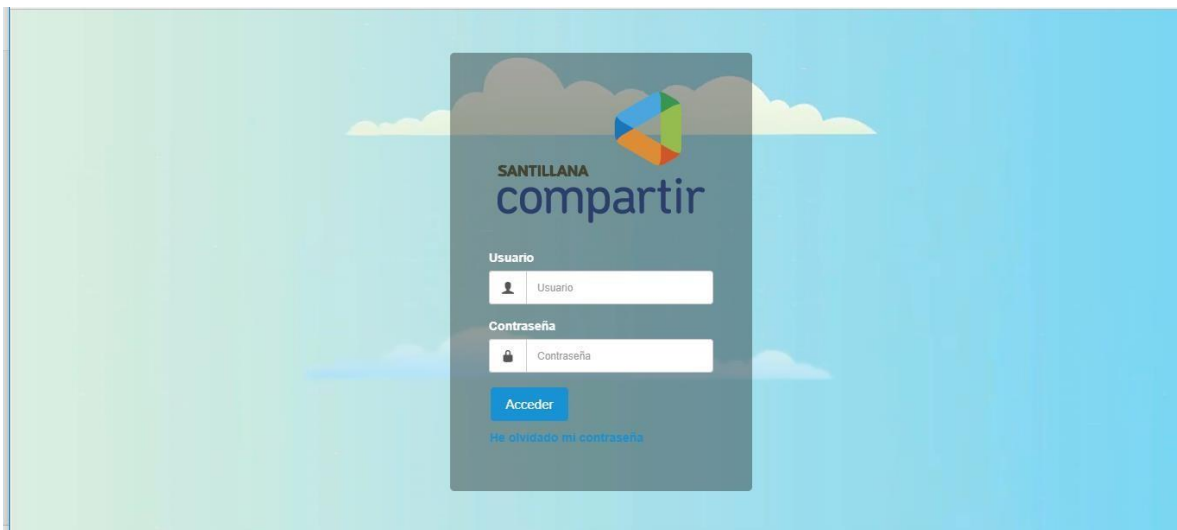


Cómo ingresar a la plataforma LMS 3.0 de SANTILLANA, responder tareas, foros y evaluaciones en PLENO

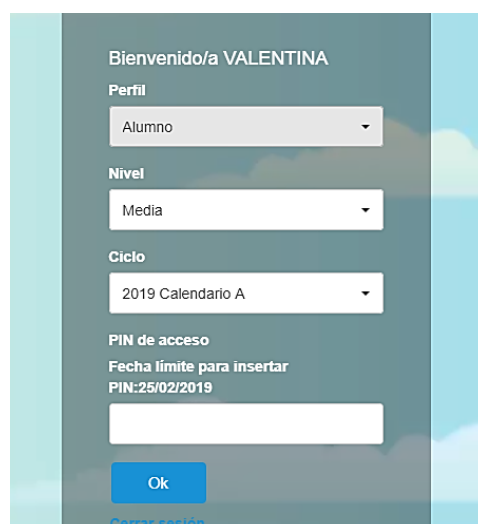
Escribe en la barra de direcciones: **lms 30**, da clic en enter y selecciona la opción: **login**



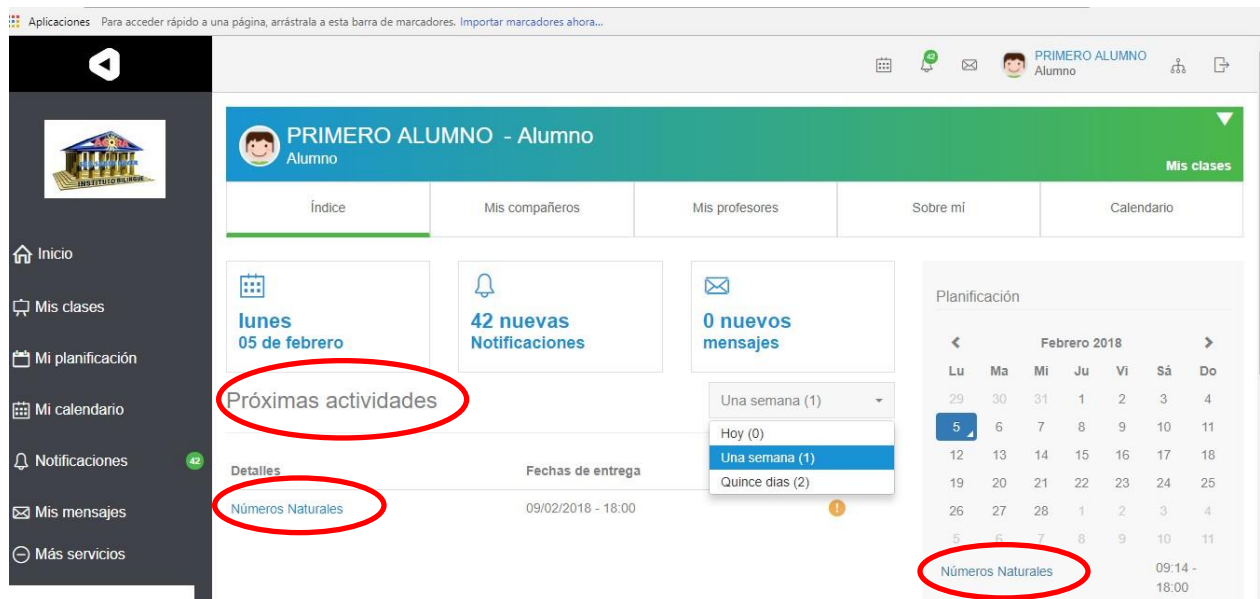
Escribe usuario y contraseña en el cuadro. Si eres estudiante antiguo puedes usar los mismos datos del año anterior. Si eres estudiante nuevo el colegio te los enviará en el cuaderno de notas.



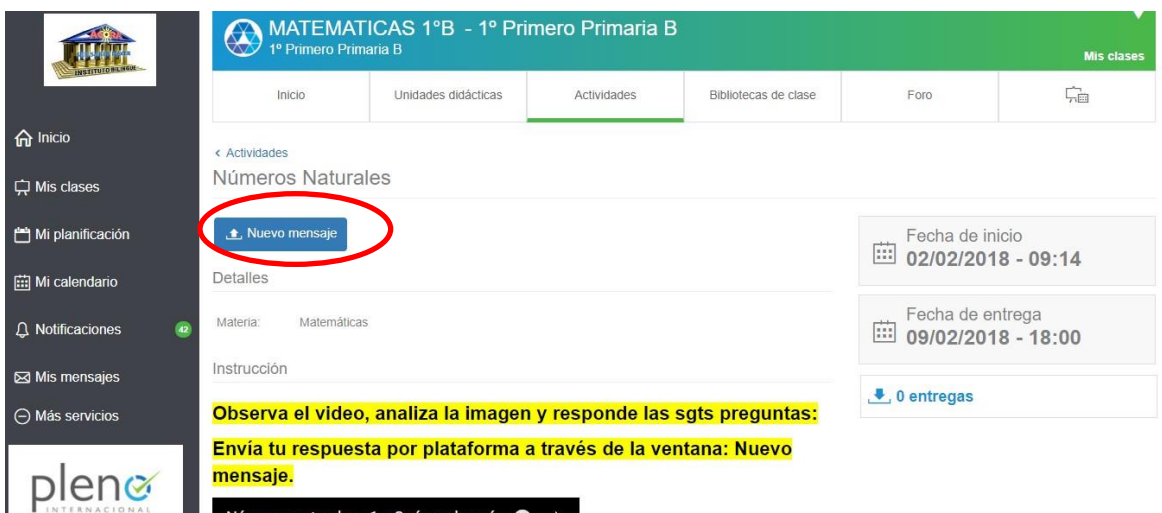
Clic en Acceder. Si estas en Colegio CAL A te pide pin de acceso, si aún no lo tienes, recuerda que puedes ingresar dando clic en "OK" pero tienes hasta el 30 de marzo para insertarlo, si no lo haces, después de esa fecha no podrás ingresar.



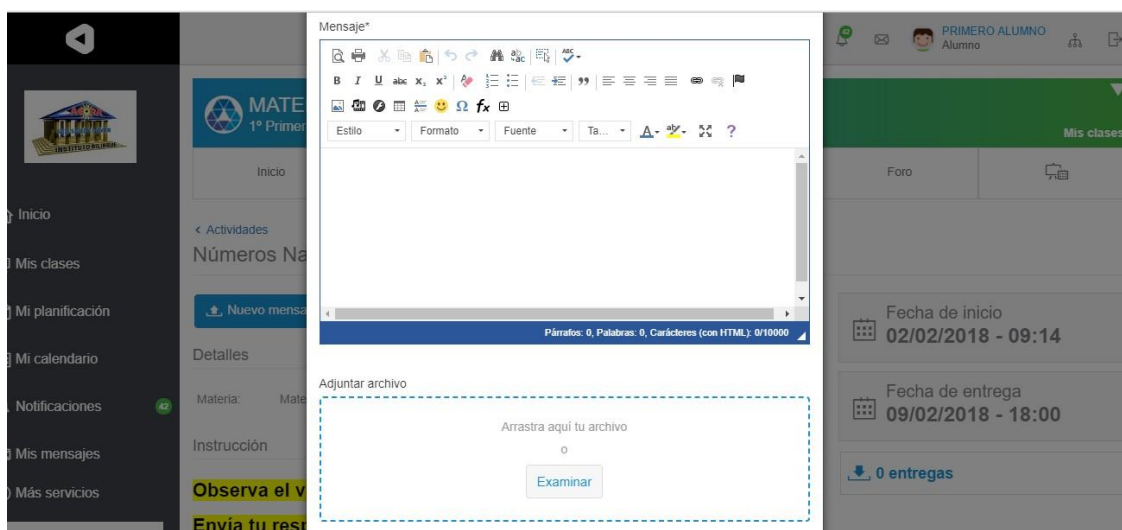
Una vez ingresas a plataforma puedes encontrar fácilmente las tareas ubicándote en: **Próximas actividades**. Accede a tu actividad dando clic sobre el nombre de ésta, frente a la que aparece la fecha hasta la cual tienes plazo para realizarla. Observa que debajo del calendario que está del lado derecho de la pantalla también aparecen las actividades pendientes.



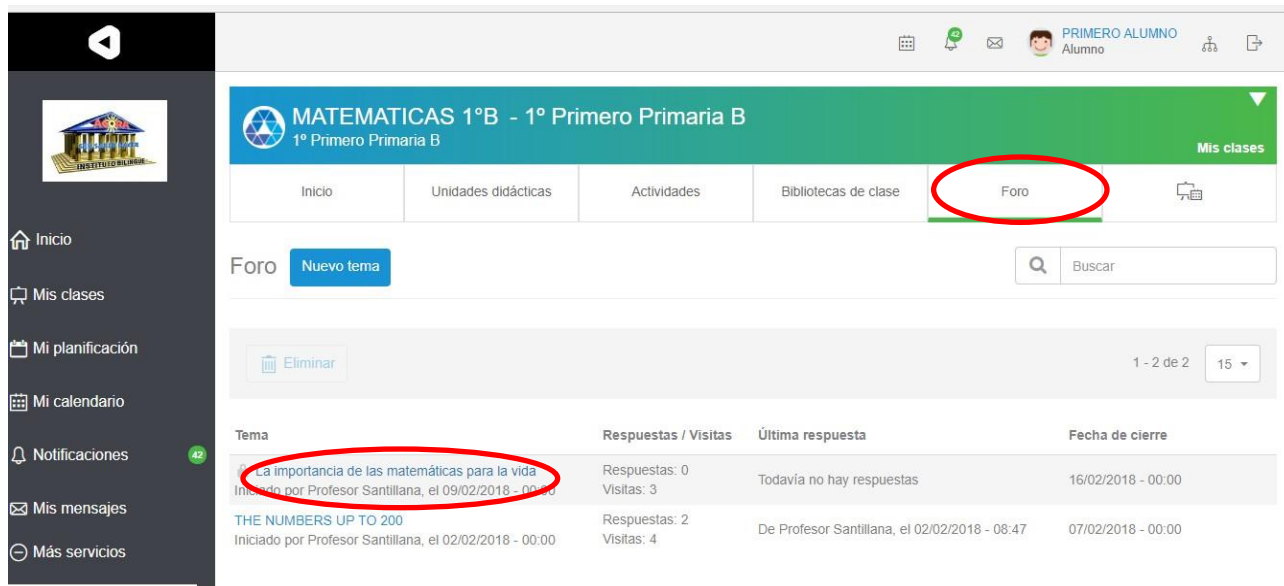
Una vez dentro de la tarea, podrás responderla dando clic en la ventana: Nuevo Mensaje.



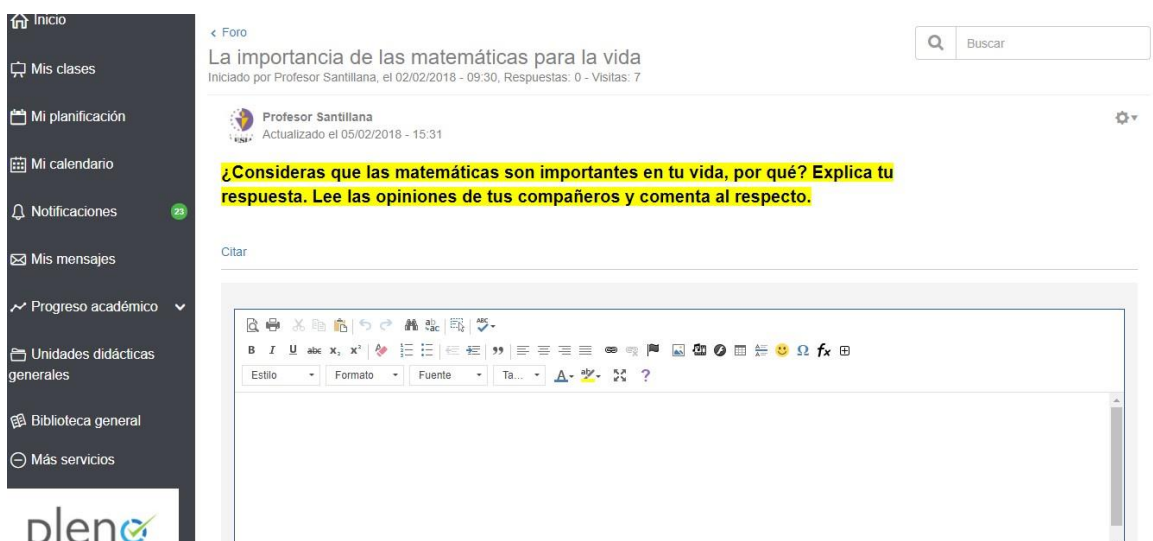
Ahí te aparecerá una hoja en la cual puedes escribir o adjuntar archivo (examinar) si es necesario, al finalizar debes dar clic en "guardar" y listo tu respuesta queda enviada y guardada.



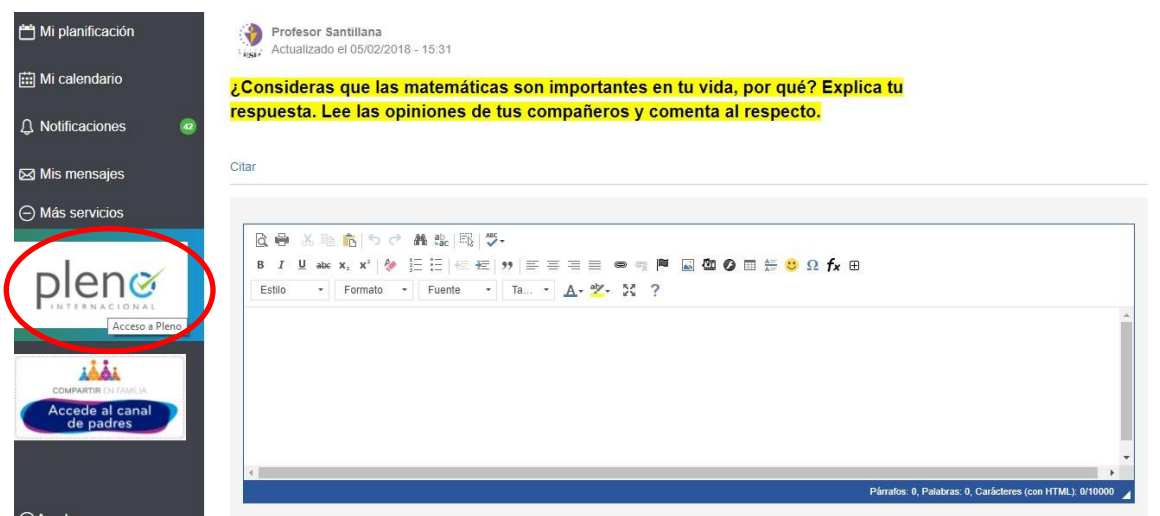
Participar en un FORO también es muy fácil, solo da clic en la ventana “Foro” y ahí podrás ver lo que tu profesor ha publicado, da clic en el nombre del foro al cual quieres ingresar, por ejemplo: “La importancia de las Matemáticas para la vida”.



Una vez dentro del foro encontrarás en la parte final una hoja donde podrás escribir tus opiniones, al finalizar da clic en la ventana: “enviar” y listo, tu respuesta queda enviada y guardada. Si quieres comentar lo que algunos de tus compañeros han escrito, solo debes dar clic en “citar” y nuevamente “enviar”.



Realizar una evaluación en **PLENO** es aún más fácil, solo tienes que dar clic en el banner que aparece del lado izquierdo de la pantalla para acceder.



Una vez dentro podrás ver: **“Evaluaciones en curso”** para tomarlas enseguida, y **“próximas evaluaciones”** para tomarlas en la fecha y hora indicadas.

N°	Nombre	Espacio Académico	Tiempo restante	Acciones
1	Aspectos de Biología molecular	Ciencias Naturales	00d 18h 56m	
2	Elementos gramaticales de la oración	Lenguaje	03d 19h 51m	
3	El cuento	Lenguaje	00d 04h 20m	
4	evaluación 1	Lenguaje	09d 18h 56m	
5	el cuerpo humano	Ciencias Naturales	00d 21h 20m	
6	Evaluación de Genética. Biología	Ciencias Naturales	03d 02h 14m	
7	sociales	Ciencias Sociales	17d 07h 18m	

N°	Nombre	Espacio Académico	Comienza el	Termina el	Acciones
1	Evaluación Equivalente B: Módulo 1	Ciencias Naturales	18-04-2018 15:00	18-04-2018 17:05	
2	Evaluación Equivalente B: Módulo 1	Lenguaje	18-04-2018 15:00	18-04-2018 17:05	

Para abrir una evaluación solo tienes que dar clic sobre el nombre de ésta e inmediatamente te mostrará la primera pregunta, con los botones: anterior, siguiente, omitir, terminar, podrás navegar en la evaluación. Ten en cuenta que antes de abrirla debes ver el “tiempo restante”. Podrás responder cada pregunta escogiendo una de las opciones que se presentan como respuesta.

1ª PRIMARIA - EVALUACIÓN DE CIENCIAS NATURALES: EL CUERPO HUMANO

4 ¿Cuál de las siguientes imágenes muestra un ser NO vivo?

A.

B.

PREGUNTAS

Contestadas 4

No contestadas 0

Omitir

Anterior

Siguiente

Al finalizar podrás ver el resultado inmediatamente. El detalle de las respuestas correctas se te mostrará una vez la evaluación se cierre.

Inicio Evaluaciones de Ciencias Naturales Resultados de el cuerpo humano

COLEGIO BILINGUE AGORA

RESULTADOS DE EL CUERPO HUMANO

¿Cómo te fue?

100% Logro

4 Correctas

0 Incorrectas

0 Sin contestar

TUS RESPUESTAS

Tus respuestas se mostrarán cuando la evaluación se dé por Terminada.

FINALMENTE recuerda que los módulos de tu libro digital se encuentran dentro de cada clase, en la ventana Unidades didácticas, en la carpeta que dice CICLO A 2019 o CICLO B 2019 según sea tu colegio calendario A o B.

MATEMÁTICAS 1ºB - 1º Primero Primaria B

Mis clases

Inicio Unidades didácticas Actividades Bibliotecas de clase Foro

Temas de la clase

Contraer lista

- PERIODO 1
- PERIODO 2
- PERIODO 3
- PERIODO 4
- CICLO ANUAL 2017-B
- CICLO B 2017-Anual
- Matemáticas
- E-BOOK Matemáticas 1
- BIMESTRE 1. 2017-B
- BIMESTRE 2. 2017-B
- BIMESTRE 3. 2017-B
- BIMESTRE 4. 2017-B

E-BOOK Matemáticas 1

Creado por Compartir

E-BOOK Matemáticas 1

Más información

Recursos

Recursos de clase (6) Recursos adicionales (0)

Nombre

- Matemáticas 1 Módulo 1
- Matemáticas 1 Módulo 2
- Matemáticas 1 Módulo 3
- Matemáticas 1 Módulo 4

Comunícate con IDA JIMÉNEZ al 300 756 3949 o a idjimenez@santillana.com

Si tienes duda o inconvenientes para ingresar y usar todos los recursos que te ofrece la plataforma.